

# 厚手スームスフリースレギュラーブランケット テンプレート

入稿前に必ずCHECK!!

なるべくテンプレートにはめ込んで下さい。テンプレートにはめ込まない場合は、これらの内容を網羅して下さい。

チェック事項をご確認いただき、不備のないデータでのご入稿をお願いいたします。

Illustratorデータについて

☐ 文字の**アウトライン**をかけましたか？

☐ 切れてほしくないデザインは**印刷安全範囲内**にありますか？

☐ 配置画像は、**全て正しくリンクor埋め込み**されていますか？

☐ 画像解像度は**300～400pixel/inch**になっていますか？

☐ カラーモードは**CMYK(カラー)orグレースケール(1色)**になっていますか？

☐ ※RGBは印刷時に色味が大きく変わってしまうので注意

☐ **作成されたバージョンで保存**して下さい。

Photoshop(画像)データについて


☐ 切れてほしくないデザインは**印刷安全範囲内**にありますか？


☐ 画像解像度は**300～400pixel/inch**になっていますか？


☐ カラーモードは**CMYK(カラー)orグレースケール(1色)orモノクロ2階調**になっていますか？

☐ ※RGBは印刷時に色味が大きく変わってしまうので注意

☐ EPS形式で保存する際、**トリムマークや説明の書かれたレイヤーは削除**して下さい。自動で全てのレイヤーが統合されてしまいます。

 … 印刷範囲

 … **塗り足し**  
裁ち落としてデータを作成される場合は塗り足しが必要です。  
仕上がりサイズより**上下左右+50mm**で塗り足しをしてください。

 … **印刷安全範囲**  
生地の個体差により数mmずれる場合がございます。  
ロゴや文字などで切れてほしくないデザインは仕上がりサイズより**上下左右-40mm以内**に製作してください。

↑ 天

約900mm

約650mm

↓ 地