

スフィア・リサイクルコットン2ポケットトート フルカラー(熱転写印刷)

※「デザイン」レイヤーにデザインデータを作成して下さい。

入稿前に必ずCHECK!!

なるべくテンプレートにはめ込んで下さい。テンプレートにはめ込まない場合は、これらの内容を網羅して下さい。

チェック事項をご確認いただき、不備のないデータでのご入稿をお願いいたします。


Illustratorデータについて

- ☐ 文字の**アウトライン**をかけましたか？
 - ☐ デザインは**印刷可能範囲内**にありますか？
 - ☐ 配置画像は、**全て正しくリンクor埋め込み**されていますか？
 - ☐ 画像解像度は**300～400pixel/inch**になっていますか？
 - ☐ カラーモードは**CMYK(カラー)orグレースケール(1色)**になっていますか？
- ※RGBは印刷時に色味が大きく変わってしまうので注意
- ☐ **作成されたバージョンを保存し、下書き**

Photoshop(画像)データについて

- ☐ デザインは印刷可能範囲内にありますか？
- ☐ 画像解像度は300～400pixel/inchになっていますか？
- ☐ カラーモードはCMYK(カラ)orグレースケール(1色)orモノクロ2階調になっていますか？
- ※RGBは印刷時に色味が大きく変わってしまうので注意
- ☐ EPS形式で保存する際、トリムマークや説明の書かれたレイヤーは削除して下さい。
自動で全てのレイヤーが統合されてしまいます。

文字サイズは 10pt 以上で作成して下さい。


 線 幅は 0.6mm以上
抜き幅は 0.6mm以上 で作成して下さい。

※上記よりも細い線や白抜き部分は、擦れたり印刷されない場合があります。

※ベース材質や色により印刷色の仕上がりが変わる場合がございます。
※細かいデザインの場合、擦れたり、潰れたりする場合がございます。

⑦ 線幅・抜き幅とは

線幅とは、弊社では「**インクがのる幅**」のことを指します。
※インク（赤色）の部分がすべて線幅となります。



抜き幅とは、弊社では「**インクがのらない部分の幅**」のことを指します。
 ※インク（赤色）ののらない部分がすべて抜き幅となります。

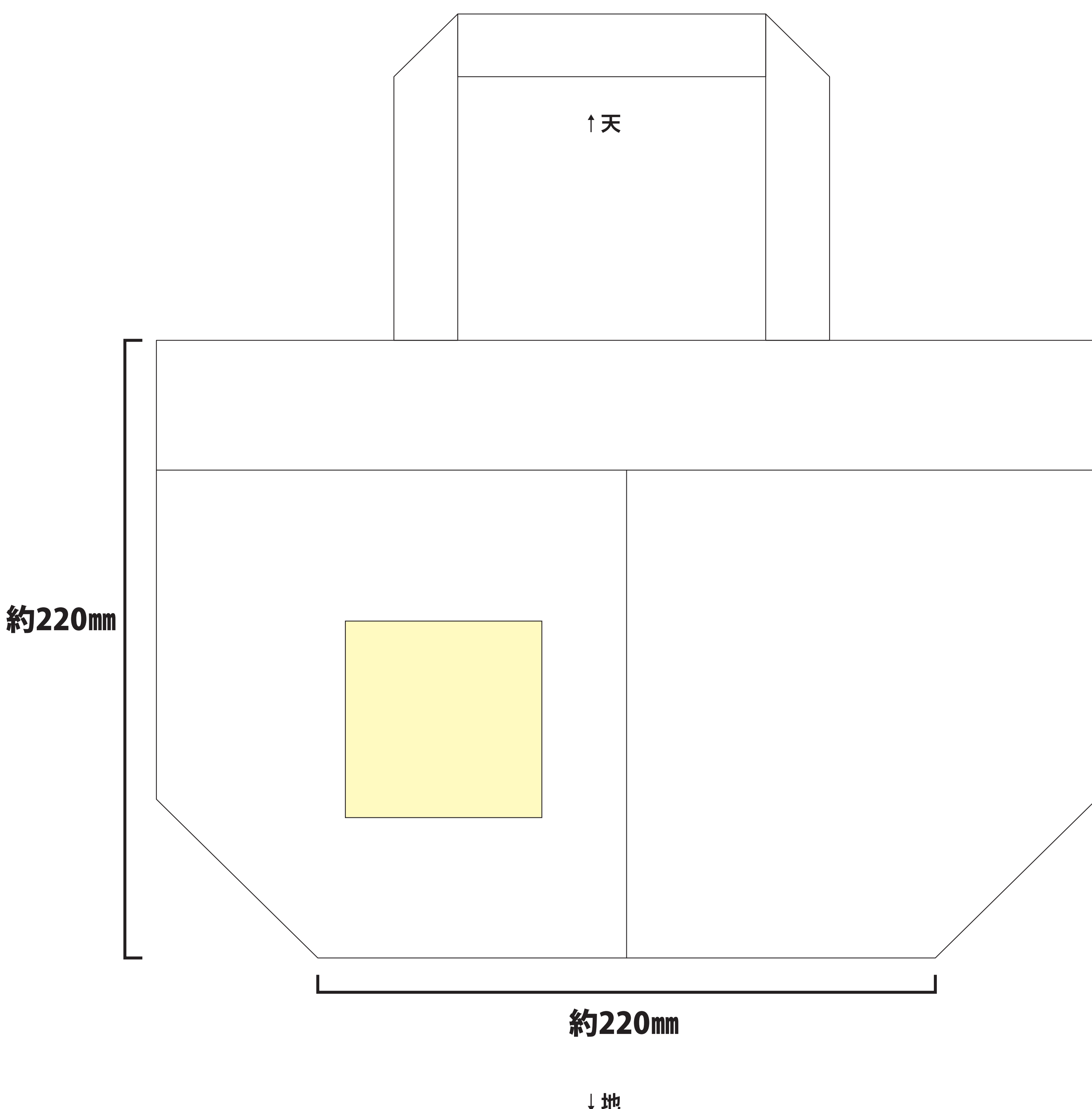
抜き幅とは、弊社では「**インクがのらない部分の幅**」のことを指します。
 ※インク（赤色）のない部分がすべて抜き幅となります。

テンプレート

※ご注文されたサイズのテンプレートにデザインをして下さい。

【名入れA Sサイズ】

印刷可能範圍 W70×H70mm



【名入れBSサイズ】

 ... 印刷可能範囲 W70×H70mm

